

Handleiding

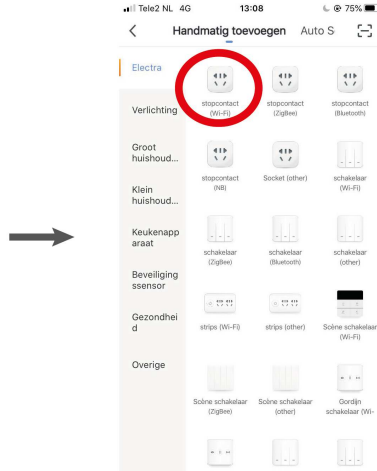
SMART PLUGS



Download en installeer de Smart Life app en maak een account aan



Druk op het + icoontje rechtsbovenin

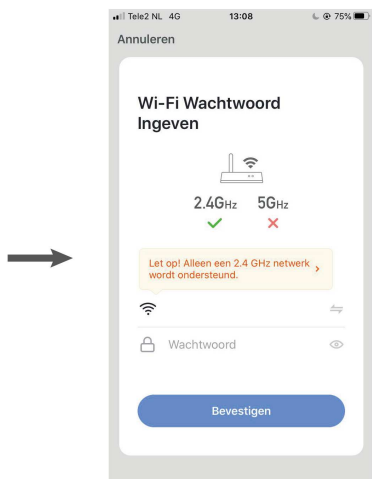


Druk op stopcontact (Wi-Fi)

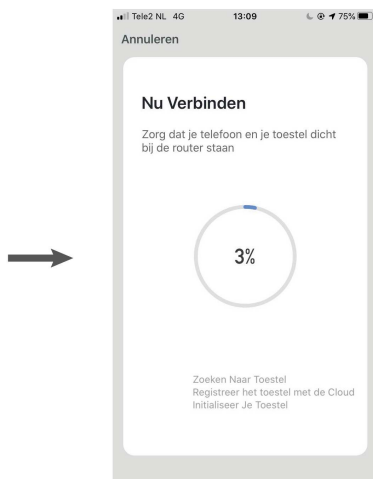


Houdt de knop van de Smart Plug voor 5 seconden in en laat dan los.

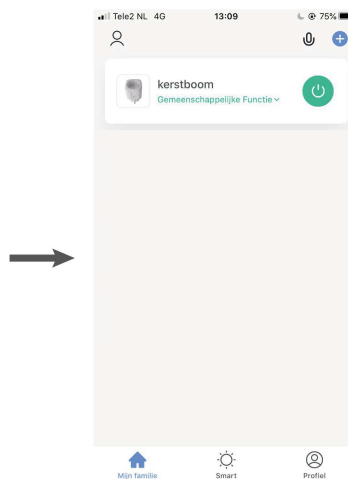
Wanneer het lampje begint de knipperen klik je op "bevestiging licht in de flitser"



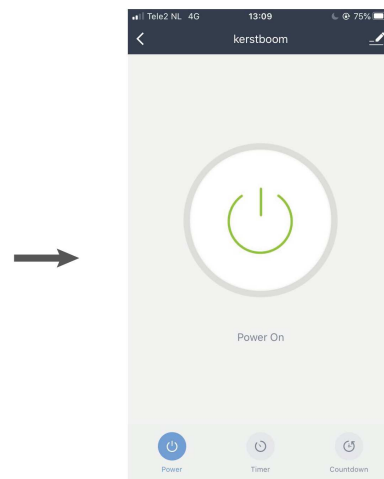
Log nu in op je WiFi netwerk (zorg ervoor dat het een 2.4ghz netwerk is)



Wacht terwijl de Smart Plug wordt verbonden



Geef de smart plug een naam: hij is nu klaar voor gebruik



Wanneer je op de smart plug klikt kan deze aan of uit gezet worden